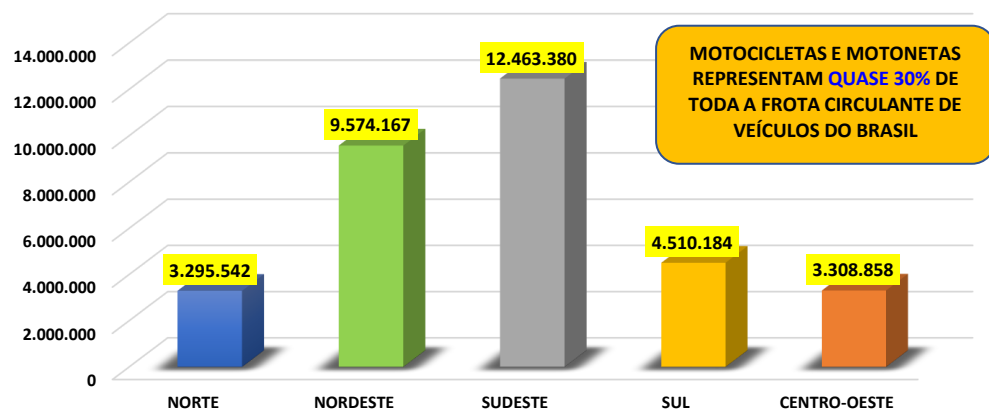
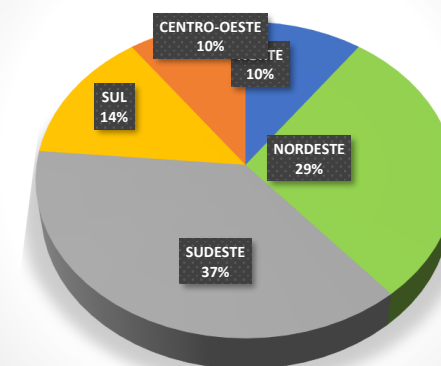
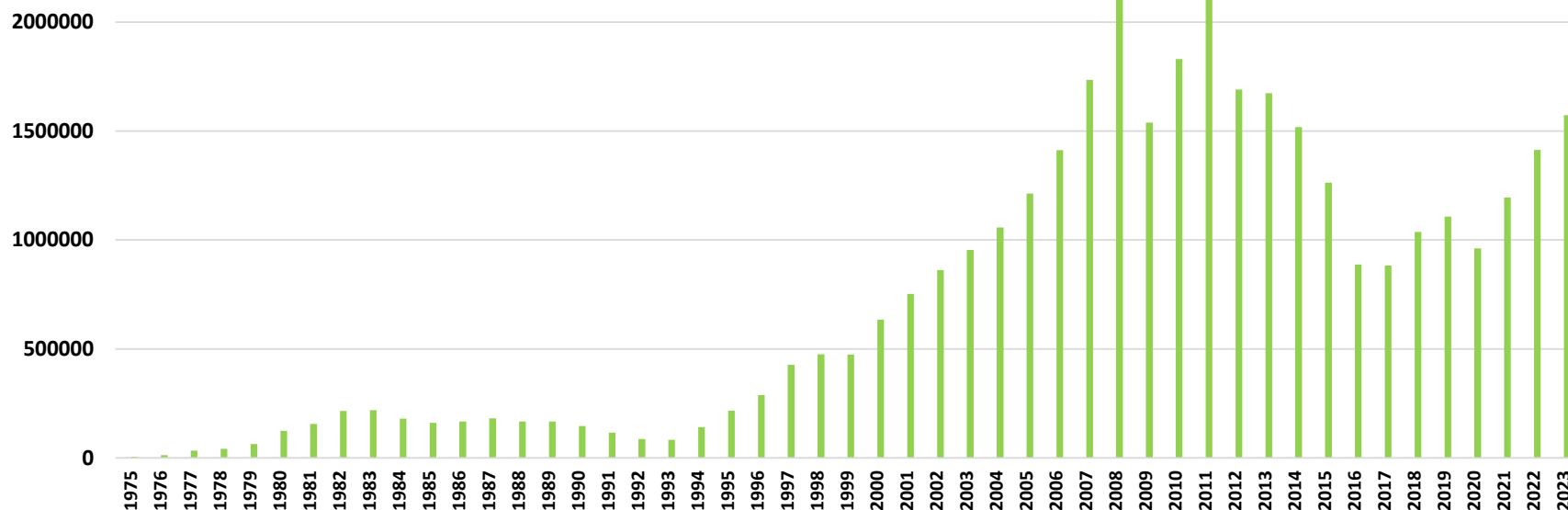


FROTA CIRCULANTE DE VEÍCULOS BRASIL POR REGIÃO - 2023					
REGIÃO	AUTOS	MOTOS E SIMILARES	CAMINHÕES, ÔNIBUS E SIMILARES	OUTROS	TOTAL
NORTE	2.098.399	3.295.542	1.034.138	269.742	6.697.821
NORDESTE	8.009.114	9.574.167	2.821.185	814.759	21.219.225
SUDESTE	33.252.145	12.463.380	8.653.482	2.438.868	56.807.875
SUL	13.150.174	4.510.184	4.048.702	1.394.463	23.103.523
CENTRO-OESTE	5.293.537	3.308.858	1.997.402	799.416	11.399.213
TOTAIS	61.803.369	33.152.131	18.554.909	5.717.248	119.227.657
	52%	28%	16%	5%	100%

FROTA CIRCULANTE MOTOCICLETAS E SIMILARES POR REGIÃO - 2023

FROTA CIRCULANTE DE MOTOCICLETAS E SIMILARES POR REGIÃO - 2023


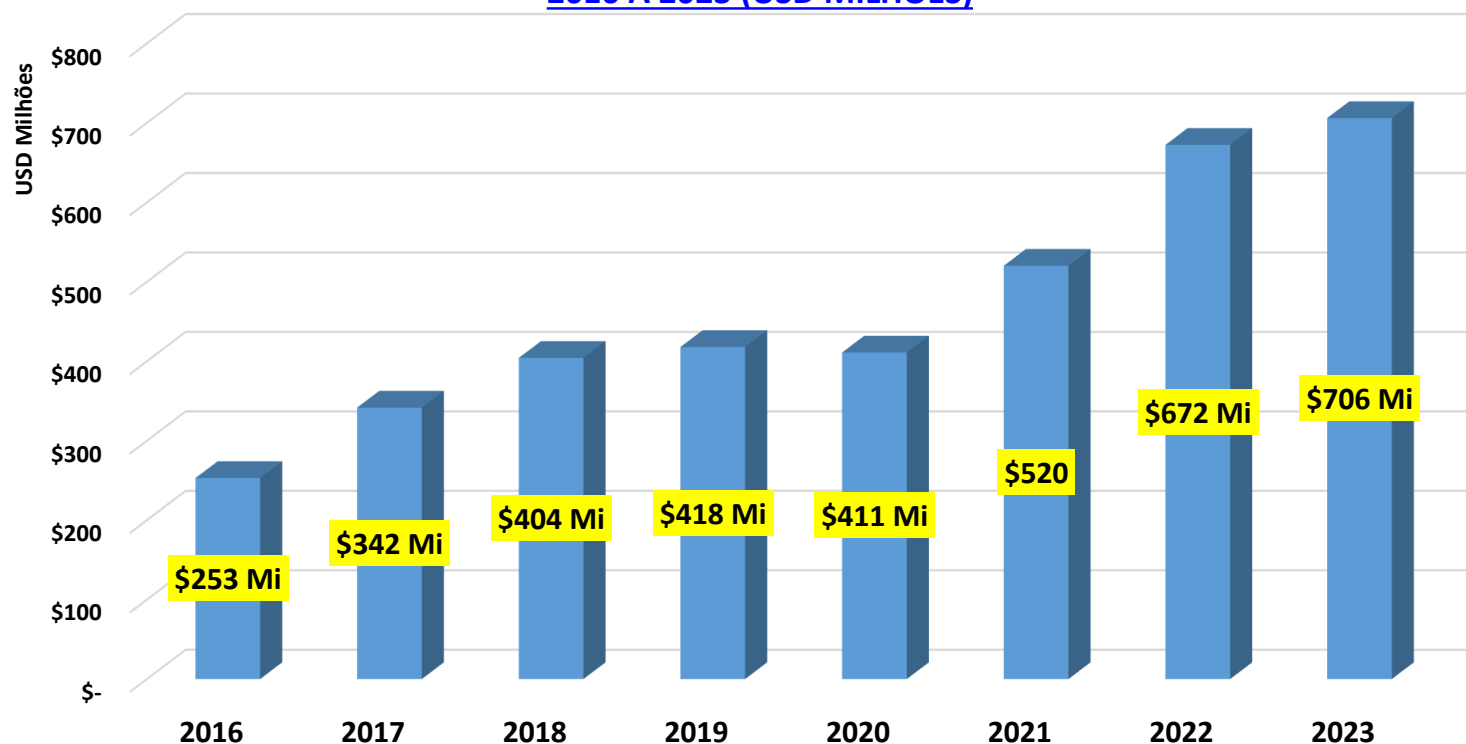
FONTE: MINISTÉRIO DA INFRAESTRUTURA / ADAPTADO POR DOX CONSULTORIA E INTELIGÊNCIA DE MERCADO
OBS.: CONSIDERADOS MOTOCICLETAS, MOTONETAS E CICLOMOTORES DE ACORDO COM CLASSIFICAÇÃO DO DENATRAN

PRODUÇÃO DE MOTOCICLETAS NO POLO INDUSTRIAL DE MANAUS DE 1975 A 2023 - UNIDADES


FONTE: ASSOCIAÇÃO BRASILEIRA DOS FABRICANTES DE MOTOCICLETAS, CICLOMOTORES, MOTONETAS, BICICLETAS E SIMILARES - ABRACICLO

ANO	TOTAL	ANO	TOTAL	ANO	TOTAL	ANO	TOTAL	ANO	TOTAL
1975	5.200	1987	181.500	1999	473.802	2011	2.136.891	2023	1.573.221
1976	12.800	1988	166.961	2000	634.984	2012	1.690.187		
1977	32.791	1989	167.461	2001	753.159	2013	1.673.477		
1978	41.492	1990	146.735	2002	861.469	2014	1.517.662		
1979	63.636	1991	116.321	2003	954.620	2015	1.262.708		
1980	125.000	1992	86.194	2004	1.057.333	2016	887.653		
1981	155.572	1993	83.458	2005	1.213.517	2017	882.876		
1982	215.767	1994	141.140	2006	1.413.062	2018	1.036.846		
1983	219.000	1995	217.327	2007	1.734.349	2019	1.107.758		
1984	180.000	1996	288.073	2008	2.140.907	2020	961.986		
1985	161.378	1997	426.547	2009	1.539.473	2021	1.195.149		
1986	166.994	1998	475.725	2010	1.830.614	2022	1.413.222		

**IMPORTAÇÕES DOS PRINCIPAIS COMPONENTES PARA MOTOCICLETA - BRASIL -
 2016 A 2023 (USD MILHÕES)**



ANO	TOTAL USD
2016	\$252.955.081
2017	\$341.617.921
2018	\$404.159.211
2019	\$417.902.922
2020	\$410.944.967
2021	\$520.138.117
2022	\$672.269.761
2023	\$705.939.812

FONTE: RECEITA FEDERAL DO BRASIL / ADAPTADO POR DOX CONSULTORIA E INTELIGÊNCIA DE MERCADO
OBS.: INCLUSOS OS ITENS DENTRO DOS NCMs 8714.10.00 E 4011.40.00 TANTO PARA FABRICAÇÃO COMO REVENDA AVULSA